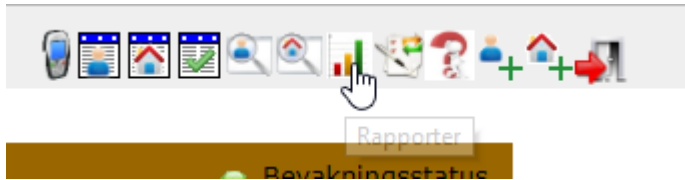
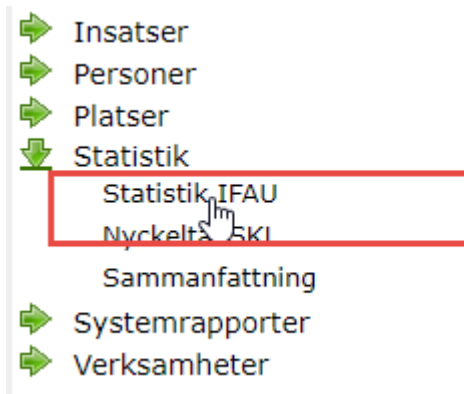


# Rapport IFAU via AMEa WEB

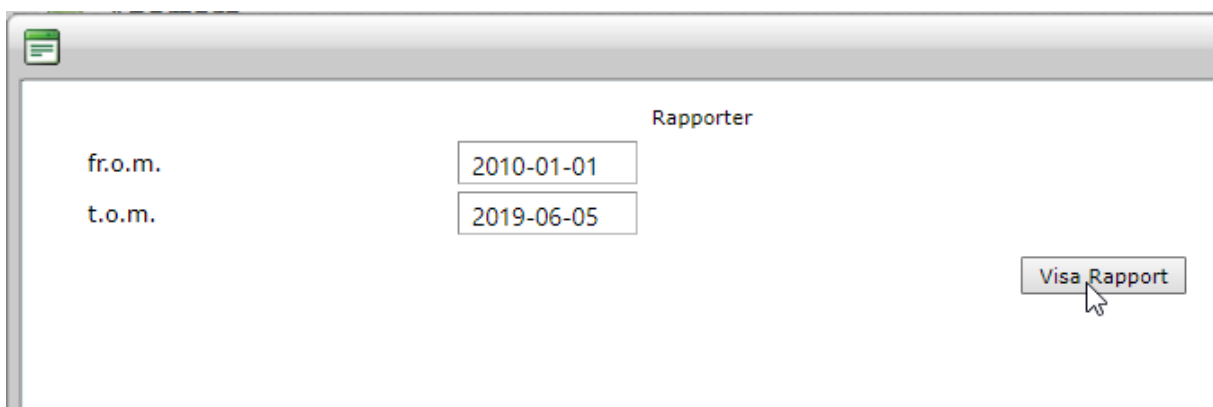
1. Gå in på rapportsidan i AMEa



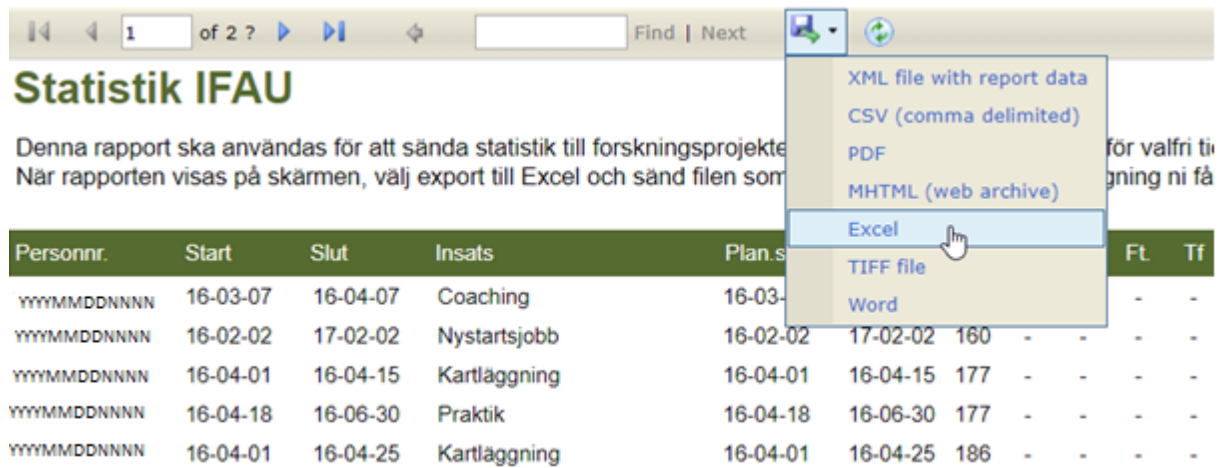
2. Välj rapporten "Statistik IFAU" i sektionen "Statistik"



3. I dialogrutan som visas anger du tidsintervallet rapporten ska omfatta. **Vi efterfråga data fram till 2019-06-30**



4. Nu förhandsgranskas rapporten på skärmen. Välj att exportera den till Excel



**Statistik IFAU**

Denna rapport ska användas för att sända statistik till forskningsprojekte  
När rapporten visas på skärmen, välj export till Excel och sänd filen som

för valfri ti  
gning ni få

Personnr.	Start	Slut	Insats	Plan.s						Fl	Tf
YYYYMMDDNNNN	16-03-07	16-04-07	Coaching	16-03-						-	-
YYYYMMDDNNNN	16-02-02	17-02-02	Nystartsjobb	16-02-02	17-02-02	160	-	-	-	-	-
YYYYMMDDNNNN	16-04-01	16-04-15	Kartläggning	16-04-01	16-04-15	177	-	-	-	-	-
YYYYMMDDNNNN	16-04-18	16-06-30	Praktik	16-04-18	16-06-30	177	-	-	-	-	-
YYYYMMDDNNNN	16-04-01	16-04-25	Kartläggning	16-04-01	16-04-25	186	-	-	-	-	-

Excelfilen som skapas kan du sedan spara på valfri plats och ladda upp till SCB via den inloggning ni fått från dem.